





**HPP** BRAND OF **COMET DE MEXICO**

**CLW 19 kW**



49 - 13  
90-1300

**CL 19 kW**



**EL 32 kW**



**ELR 32 kW**



**ELS 41 kW**



**NEW EF 46 kW**



**NEW ES 59 kW**



220 - 58  
250-3600

**GL 63 kW**



109 - 29  
125-1800

**S 63 kW**



**S 81 kW**



**SLR 81 kW**



**MLR 118 kW**



**MLM 8W1 k**



480 - 127  
300-4400

**CH 24 kW**



18 - 4,7  
280-4000

**ELH 36 kW**



**ELHR 36 kW**



**NEW EFH 45 kW**



**NEW ESH 54 kW**



82 - 22  
600-8700

**EV 38 kW**



13 - 3,4  
1000-14500

**NEW EV 38 kW**



**NEW ESV 56 kW**



29 - 7,6  
1500-22000



**Código:** 7700001100

**Modelo:** KIT 1 PARA MOTORES A GASOLINA FLECHA 1" DE 8.0 A 11.0 HP.

**Descripción:** INCLUYE BOMBA ZWD 3530G, 3600 RPM, VALVULA REGULADORA DE PRESION, INYECTOR DE QUIMICOS, MANGUERA TRANSPARENTE 1/4", FILTRO DETERGENTE, MANOMETRO, CONEXIÓN DE ENTRADA DE AGUA CON ELEMENTO FILTRANTE E INTERCONEXIONES.

\$ 665 USD



**Código:** 7700001200

**Modelo:** KIT 2 PARA MOTORES A GASOLINA FLECHA 1" DE 8.0 A 11.0 HP.

**Descripción:** INCLUYE BOMBA ZWD 3530G, 3600 RPM, VALVULA REGULADORA DE PRESIÓN, INYECTOR DE QUIMICOS, MANGUERA TRANSPARENTE 1/4", FILTRO DETERGENTE, MANOMETRO, CONEXIÓN DE ENTRADA DE AGUA CON ELEMENTO FILTRANTE, INTERCONEXIONES, 10 MTS. DE MANGUERA ALTA PRESIÓN 3/8" R2; PISTOLA MV951, LANZA Y BOQUILLA VARIABLE.

\$ 840 USD



**Código:** 7700001300

**Modelo:** KIT 1 PARA MOTORES A GASOLINA FLECHA 1" DE 15.0 HP.

**Descripción:** INCLUYE BOMBA ZWD 4040G, 3600 RPM, VALVULA REGULADORA DE PRESIÓN, INYECTOR DE QUIMICOS, MANGUERA TRANSPARENTE 1/4", FILTRO DETERGENTE, MANOMETRO, CONEXIÓN DE ENTRADA DE AGUA CON ELEMENTO FILTRANTE E INTERCONEXIONES.

\$ 725 USD

**Código:** 7700001400

**Modelo:** KIT 2 PARA MOTORES A GASOLINA FLECHA 1" DE 15.0 HP.

**Descripción:** INCLUYE BOMBA ZWD 4040G, 3600 RPM, VALVULA REGULADORA DE PRESIÓN, INYECTOR DE QUIMICOS, MANGUERA TRANSPARENTE 1/4", FILTRO DETERGENTE, MANOMETRO, CONEXIÓN DE ENTRADA DE AGUA CON ELEMENTO FILTRANTE, INTERCONEXIONES, 10 MTS. DE MANGUERA ALTA PRESION 3/8" R2; PISTOLA MV951, LANZA Y CABEZAL DOBLE CON BOQUILLAS, CABEZAL REGULABLE SUCCION QUIMICO.

\$ 925 USD





# Kit de Armado de Hidrolimpiadoras



## PARA MOTOR A GASOLINA

**Código:** 7700001900

**Modelo:** KIT 1 PARA MOTORES A GASOLINA FLECHA 3/4" HASTA 6.0 HP.

**Descripción:** INCLUYE BOMBA VRX 2522G, 3600 RPM, CON VALVULA REGULADORA DE PRESION, INYECTOR DE QUIMICOS , MANGUERA TRANSPARENTE 1/4", FILTRO DETERGENTE, CONEXIÓN ESPIGA 3/4".

\$ 290 USD




**Código:** 7700001800

**Modelo:** KIT 2 PARA MOTORES A GASOLINA FLECHA 3/4" HASTA 6.0 HP.

**Descripción:** INCLUYE BOMBA VRX 2522G, 3600 RPM, CON VALVULA REGULADORA DE PRESION, INYECTOR DE QUIMICOS, MANGUERA TRANSPARENTE 1/4", FILTRO DETERGENTE, CONEXIÓN ESPIGA 3/4" , 10 MTS. DE MANGUERA ALTA PRESION 1/4" R1; PISTOLA ML320 , LANZA Y BOQUILLA VARIABLE.

\$ 405 USD



**Código:** 7700002000

**Modelo:** KIT 1 PARA MOTORES A GASOLINA FLECHA 3/4" HASTA 6.0 HP.

**Descripción:** INCLUYE BOMBA BXD 2527G, 3600 RPM, CON VALVULA REGULADORA DE PRESION, INYECTOR DE QUIMICOS , MANGUERA TRANSPARENTE 1/4", FILTRO DETERGENTE , CONEXIÓN DE ENTRADA DE AGUA CON ELEMENTO FILTRANTE.

\$ 340 USD

**Código:** 7700002100

**Modelo:** KIT 2 PARA MOTORES A GASOLINA FLECHA 3/4" HASTA 6.0 HP.

**Descripción:** INCLUYE BOMBA BXD 2527G, 3600 RPM, CON VALVULA REGULADORA DE PRESION, INYECTOR DE QUIMICOS, MANGUERA TRANSPARENTE 1/4", FILTRO DETERGENTE, CONEXIÓN DE ENTRADA DE AGUA CON ELEMENTO FILTRANTE , 10 MTS. DE MANGUERA ALTA PRESION 1/4" R1; PISTOLA MV925, LANZA Y BOQUILLA VARIABLE.

\$ 455 USD



**Código:** 7700000500

**Modelo:** KIT 1 PARA 7.5 HP

**Descripción:** PARA MOTOR BRIDA "C", 1725 RPM, INCLUYE BOMBA RWS 4030E (FLECHA HUECA 1 1/8"), VALVULA REGULADORA DE PRESION, MANOMETRO, CONEXIÓN DE ENTRADA DE AGUA CON ELEMENTO FILTRANTE E INTERCONEXIONES.

\$ 850 USD




**Código:** 7700000600

**Modelo:** KIT 2 PARA 7.5 HP

**Descripción:** PARA MOTOR BRIDA "C", 1725 RPM, INCLUYE BOMBA RWS 4030E (FLECHA HUECA 1 1/8"), VALVULA REGULADORA DE PRESION, MANOMETRO, CONEXIÓN DE ENTRADA DE AGUA CON ELEMENTO FILTRANTE, INTERCONEXIONES, 10 MTS. DE MANGUERA ALTA PRESION 3/8" R2, PISTOLA MV951, LANZA Y BOQUILLA VARIABLE.

\$ 1,050 USD



NOTA: EN ESTE CASO PARA 7.5 H.P. ES NECESARIO REBAJAR LA FLECHA DEL MOTOR CON UN TORNERO.

**Código:** 7700000700

**Modelo:** KIT 1 PARA 10.0 HP

**Descripción:** PARA MOTOR ESTANDAR, 1725 RPM, INCLUYE BOMBA RWS 4040S (FLECHA SOLIDA 24MM), VALVULA REGULADORA DE PRESION, MANOMETRO, CONEXIÓN DE ENTRADA DE AGUA CON ELEMENTO FILTRANTE E INTERCONEXIONES.

\$ 810 USD



**Código:** 7700000800

**Modelo:** KIT 2 PARA 10.0 HP

**Descripción:** PARA MOTOR ESTANDAR, 1725 RPM, INCLUYE BOMBA RWS 4040S (FLECHA SOLIDA 24 MM), VALVULA REGULADORA DE PRESION, MANOMETRO, CONEXIÓN DE ENTRADA DE AGUA CON ELEMENTO FILTRANTE, INTERCONEXIONES, 10 MTS. DE MANGUERA ALTA PRESION 3/8" R2; PISTOLA MV951, LANZA Y CABEZAL DOBLE CON BOQUILLAS.

\$ 1,020 USD



NOTA: EN ESTE CASO ES NECESARIO HACER EL ACOPLAMIENTO CON UN TORNERO O MONTAR BANDAS Y POLEAS.





**Código:** 4079900009  
**Descripción:** KIT REPARACIÓN  
 BY-PASS VHP39  
 \$ 27 USD



**Código:** 4079900038  
**Descripción:** KIT REPARACION  
 BY-PASS VHP39  
 PRESOSTATO  
 \$ 27.50 USD



**Código:** 4079900040  
**Descripción:** KIT REPARACION  
 BY-PASS VHP50  
 \$ 32 USD



**Código:** 4079900030  
**Descripción:** KIT REPARACION  
 BY-PASS VHP70  
 \$ 47 USD



**Código:** 4079900048  
**Descripción:** KIT REPARACION  
 VALVULA DE SEGURIDAD SVL50  
 \$ 48 USD

**Código:** 4079900033  
**Descripción:** KIT REPARACION  
 VALVULA DE SEGURIDAD SVL70  
 \$ 42 USD



**Código:** 470018  
**Descripción:** TOBERA Y Sonda  
 ARENACIÓN TPS560, 15°  
 560 BAR (8,100 PSI)  
 \$ 550 USD

**KIT DE REPARACIÓN**



**Código:** 4019900034  
**Descripción:** KIT REPARACIÓN  
 PISTOLA MV910  
 \$ 9.50 USD

**Código:** 4019900025  
**Descripción:** KIT REPARACIÓN  
 PISTOLA MV925  
 \$ 10.50 USD



**Código:** 0200103550  
**Descripción:** KIT REPARACION  
 PISTOLA MV951  
 \$ 12 USD



**Código:** 4019900079  
**Descripción:** KIT REPARACIÓN  
 PISTOLA ML957  
 \$ 16 USD


**Código:** 4019900059  
**Descripción:** KIT REPARACIÓN  
 PISTOLA ML955  
 \$ 14.50 USD



**Código:** 4019900049  
**Descripción:** KIT REPARACION  
 PISTOLA ML510/710  
 \$ 81 USD



**Código:** 4132400001  
**Descripción:** DESACELERADOR ETC  
 MOTOR A GASOLINA  
 400 BAR (5,800 PSI)  
 \$ 52 USD



**Código:** 0208000001  
**Descripción:** VALVULA FLOTADOR PARA  
 AGUA, 10 BAR (145 PSI)  
 \$ 26 USD



**Código:** 201000021  
**Descripción:** CEPILLO ROTATORIO  
 40 BAR (580 PSI)  
 \$ 57 USD



**Código:** 0213000610  
**Descripción:** ASPIRA SÓLIDOS ORIFICIO 045  
 280 BAR (4,060 PSI)  
 \$ 170 USD



**Código:** 394109  
**Descripción:** LAVA BARRICAS ROTOSH  
 140 BAR (2,000 PSI)  
 \$ 3,165 USD



**Código:** 4150200000  
**Descripción:** BRAZO GIRATORIO 1.5 MTS.  
 280 BAR (4,060 PSI)  
 \$ 420 USD





**Código:** 0211000110  
**Descripción:** FILTRO ASPIRACION  
 QUIMICO MV16  
 CON CHECK  
 \$ 3 USD



**Código:** 0211001090  
**Descripción:** FILTRO VASO DE 1/2"  
 PLÁSTICO MV 18 SIN RETORNO  
 10 BAR (145 PSI)  
 \$ 18.50 USD



**Código:** 0211001080  
**Descripción:** FILTRO VASO DE 1/2"  
 PLÁSTICO MV 18 CON RETORNO  
 10 BAR (145 PSI)  
 \$ 20.50 USD



**Código:** 0211001110  
**Descripción:** FILTRO VASO DE 3/4"  
 MV19 TIPO KE, KF  
 8 BAR (116 PSI)  
 \$ 17.50 USD



**Código:** 0211000530  
**Descripción:** FILTRO "Y" BRONCE 3/4"  
 15 BAR (225 PSI)  
 \$ 20 USD



**Código:** 4100400021  
**Descripción:** COPLE RAPIDO ARF 70  
 3/8" HEMBRA  
 700 BAR (10,150 PSI)  
 \$ 54 USD



**Código:** 4100400022  
**Descripción:** COPLE RAPIDO ARF 70  
 3/8" MACHO  
 700 BAR (10,150 PSI)  
 \$ 54 USD

**Código:** 4100400023  
**Descripción:** COPLE RAPIDO ARF 70  
 1/2" MACHO  
 700 BAR (10,150 PSI)  
 \$ 54 USD



**Código:** 0121730070  
**Descripción:** INSERTO COPLE RÁPIDO  
 AR 31, 3/8" HEMBRA  
 310 BAR (4,500 PSI)  
 \$ 9 USD



**Código:** 0212002010  
**Descripción:** COPLE RÁPIDO ESFERA  
 AR 31, 3/8" HEMBRA  
 310 BAR (4,500 PSI)  
 \$ 24.50 USD



**Código:** 0121720120  
**Descripción:** INSERTO COPLE RÁPIDO  
 AR4, 1/4" HEMBRA  
 250 BAR (3,600 PSI)  
 \$ 15 USD



**Código:** 4101202009  
**Descripción:** COPLE RÁPIDO ESFERA  
 AR4, 1/4" MACHO  
 250 BAR (3,600 PSI)  
 \$ 26.50 USD



**Código:** 0124723100

**Descripción:** BOQUILLA 1/4" INOXIDABLE  
CHORRO DIRECTO 0°  
0003, 350 BAR (5,000 PSI)  
\$ 8 USD

**Código:** 0124723400

**Descripción:** BOQUILLA 1/4" INOXIDABLE  
ABANICO 25°  
2503, 350 BAR (5,000 PSI)  
\$ 8 USD

**Código:** 0124723270

**Descripción:** BOQUILLA 1/4" INOXIDABLE  
ABANICO 15°  
1504, 350 BAR (5,000 PSI)  
\$ 8 USD

**Código:** 0124006200

**Descripción:** BOQUILLA 1/4" INOXIDABLE  
CHORRO DIRECTO 0°  
CON CERAMICA 0003  
500 BAR (7,250 PSI)  
\$ 100 USD

**Código:** 0124723250

**Descripción:** BOQUILLA 1/4" INOXIDABLE  
ABANICO 15°  
1503, 350 BAR (5,000 PSI)  
\$ 8 USD

**Código:** 0124723120

**Descripción:** BOQUILLA 1/4" INOXIDABLE  
CHORRO DIRECTO 0°  
0004, 350 BAR (5,000 PSI)  
\$ 8 USD

**Código:** 0124723420

**Descripción:** BOQUILLA 1/4" INOXIDABLE  
ABANICO 25°  
2504, 350 BAR (5,000 PSI)  
\$ 8 USD

**Código:** 0124006210

**Descripción:** BOQUILLA 1/4" INOXIDABLE  
ABANICO 15°  
CON CERAMICA 1503  
500 BAR (7,250 PSI)  
\$ 100 USD



**Código:** 371802

**Descripción:** PORTABOQUILLAS  
PARA LANZA A.P. 1/4"  
\$ 3.50 USD



**Código:** 4060303004  
**Descripción:** BOQUILLA ROTOJET  
 TPR 350, ORIFICIO 04  
 350 BAR (5,000 PSI)  
 \$ 79 USD

**Código:** 4060303005  
**Descripción:** BOQUILLA ROTOJET  
 TPR 350, ORIFICIO 045  
 350 BAR (5,000 PSI)  
 \$ 79 USD



**Código:** 4060600019  
**Descripción:** BOQUILLA ROTOJET  
 TPR 600, ORIFICIO 03  
 600 BAR (8,700 PSI)  
 \$ 740 USD



**Código:** 4060700002  
**Descripción:** BOQUILLA ROTOJET  
 TPR 800, ORIFICIO 03  
 800 BAR (11,600 PSI)  
 \$ 1,350 USD





**Código:** 0204008500  
**Descripción:** BOQUILLA VARIOJET  
 2 PASOS, 03, PUNTO ●  
 220 BAR (3,200 PSI)  
 \$ 20 USD

**Código:** 0204008530  
**Descripción:** BOQUILLA VARIOJET  
 2 PASOS, 04, PUNTO ●  
 220 BAR (3,200 PSI)  
 \$ 20 USD

**Código:** 0204008020  
**Descripción:** BOQUILLA HIDROJET  
 3 PASOS, 037, PUNTO ●  
 220 BAR (3,200 PSI)  
 \$ 22 USD

**Código:** 470215135  
**Descripción:** BOQUILLA HIDROJET  
 T10P 3 PASOS, 037, PUNTO ●  
 220 BAR (3,200 PSI)  
 \$ 16 USD

**Código:** 470215145  
**Descripción:** BOQUILLA HIDROJET  
 T10P 3 PASOS, 045, PUNTO ●  
 220 BAR (3,200 PSI)  
 \$ 16 USD



**Código:** 470215140  
**Descripción:** BOQUILLA HIDROJET  
 T10P 3 PASOS, 042, PUNTO ●  
 220 BAR (3,200 PSI)  
 \$ 16 USD

**Código:** 470215130  
**Descripción:** BOQUILLA HIDROJET  
 T10P 3 PASOS, 035, PUNTO ●  
 220 BAR (3,200 PSI)  
 \$ 16 USD



**Código:** 4044801008  
**Descripción:** BOQUILLA ESPUMANTE  
 CON VASO 1LT. FL 803  
 200 BAR (2,900 PSI)  
 \$ 70 USD



**Código:** 407200011  
**Descripción:** BY-PASS VHP39, 390 BAR  
 (5,600 PSI) 40 LPM.  
 \$ 143 USD



**Código:** 407200084  
**Descripción:** BY-PASS VHP39, 390 BAR  
 (5,600 PSI) 40 LPM.  
 PRESOSTATO  
 \$ 190 USD



**Código:** 407200091  
**Descripción:** BY-PASS VHP50, 550 BAR  
 (8,000 PSI)  
 \$ 320 USD



**Código:** 407350003  
**Descripción:** VÁLVULA DE SEGURIDAD  
 SVL50, 560 BAR (8,100 PSI)  
 \$ 267 USD



**Código:** 4072201000  
**Descripción:** BY-PASS VHP70, 700 BAR  
 (10,150 PSI)  
 \$ 845 USD



**Código:** 4073201000  
**Descripción:** VÁLVULA DE SEGURIDAD  
 SVL70, 720 BAR (10,450 PSI)  
 \$ 425 USD






**Código:** 4030500008  
**Descripción:** LANZA L200 80 CM.  
 500 BAR  
 \$ 172 USD

**Código:** 4030500009  
**Descripción:** LANZA L200 120 CM.  
 500 BAR  
 \$ 305 USD



**Código:** 4030500004  
**Descripción:** LANZA L70 80 CM.  
 700 BAR  
 \$ 150 USD

**Código:** 4030500005  
**Descripción:** LANZA L70 120 CM.  
 700 BAR  
 \$ 206 USD



**Código:** 090502  
**Descripción:** LANZA MV TELESCÓPICA LT  
 7.3 METROS  
 \$ 350 USD



**Código:** 090550  
**Descripción:** KIT ARNÉS LANZA  
 TELESCÓPICA  
 \$ 35 USD



**Código:** 4013400000  
**Descripción:** PISTOLA ML710 - 700 BAR  
 (10,150 PSI) 40 LPM.  
 \$ 455 USD



**Código:** 4132300000  
**Descripción:** CULATA PISTOLA ML  
 700 BAR  
 \$ 27.50 USD



**Código:** 4022409000  
**Descripción:** PISTOLA LANZA VARIABLE  
 250 BAR (3,600 PSI)  
 SIN BOQUILLA  
 \$ 141 USD



**Código:** 4010008000  
**Descripción:** PISTOLA LP12, 40 LPM., 50°C  
 12 BAR (180 PSI)  
 CHORRO DIRECTO  
 CONO HUECO  
 INDUSTRIA ALIMENTICIA  
 \$ 106 USD





**Código:** 4010007001  
**Descripción:** PISTOLA QUIMICO  
 DESPACHADOR  
 CON BOQUILLA  
 \$ 25 USD



**Código:** 4020009004  
**Descripción:** PISTOLA PARA ESPUMA  
 LANZA INOXIDABLE 30 CM.  
 \$ 25 USD



<b>Modelo:</b>	LWD 3522G		
<b>Código:</b>	6303080200		
<b>Motor:</b>	6.5 HP	<b>Presión:</b>	2,200 PSI
<b>Caudal:</b>	13.0 L.P.M	<b>RPM.:</b>	3,600
<b>Flecha:</b>	3/4" Hueca		
	\$ 500 USD		



<b>Modelo:</b>	ZWD 3530G		
<b>Código:</b>	6305040000		
<b>Motor:</b>	11.0 HP	<b>Presión:</b>	3,000 PSI
<b>Caudal:</b>	13.0 L.P.M	<b>RPM.:</b>	3,600
<b>Flecha:</b>	1" Hueca		
	\$ 535 USD		

<b>Modelo:</b>	ZWD 4040G		
<b>Código:</b>	6305090000		
<b>Motor:</b>	15.0 HP	<b>Presión:</b>	4,000 PSI
<b>Caudal:</b>	15.0 L.P.M	<b>RPM.:</b>	3,600
<b>Flecha:</b>	1" Hueca		
	\$ 595 USD		

<b>Modelo:</b>	AWD-K 4040G		
<b>Código:</b>	6520045300		
<b>Motor:</b>	15.0 HP	<b>Presión:</b>	4,000 PSI
<b>Caudal:</b>	15.0 L.P.M	<b>RPM.:</b>	3,600
<b>Flecha:</b>	1" Hueca		
	\$ 540 USD		





<b>Modelo:</b>	RWS 4030S		
<b>Código:</b>	6518040400		
<b>Caudal:</b>	15.0 L.P.M	<b>Presión:</b>	2,900 PSI
<b>Flecha:</b>	24 mm Sólida	<b>RPM.:</b>	1,725
<b>Equipo:</b>	K6.15T / K8. 15T PREMIUM		
	\$ 920 USD		

<b>Modelo:</b>	RWS 3535S		
<b>Código:</b>	6518110200		
<b>Caudal:</b>	13.0 L.P.M	<b>Presión:</b>	3,300 PSI
<b>Flecha:</b>	24 mm Sólida	<b>RPM.:</b>	1,725
<b>Equipo:</b>	K9. 15T PREMIUM		
	\$ 920 USD		



<b>Modelo:</b>	RWS 4035S		
<b>Código:</b>	6518130200		
<b>Caudal:</b>	15.0 L.P.M	<b>Presión:</b>	3,300 PSI
<b>Flecha:</b>	24MM Sólida	<b>RPM.:</b>	1,725
<b>Equipo:</b>	K 891 TS		
	\$ 775 USD		

<b>Modelo:</b>	RWS 5030S		
<b>Código:</b>	6518060400		
<b>Caudal:</b>	19.0 L.P.M	<b>Presión:</b>	3,300 PSI
<b>Flecha:</b>	24MM Sólida	<b>RPM.:</b>	1,725
<b>Equipo:</b>	KF EXTRA 10.18		
	\$ 875 USD		





<b>Modelo:</b>	RWS 4022S				
<b>Código:</b>	6518030000				
<b>Motor:</b>	5.0 HP	<b>Presión:</b>	2,175 PSI		
<b>Caudal:</b>	15.0 L.P.M	<b>RPM.:</b>	1,725	<b>Flecha:</b>	24mm Sólida
<b>\$ 700 USD</b>					



<b>Modelo:</b>	RWS 4030S				
<b>Código:</b>	6518040000				
<b>Motor:</b>	7.5 HP	<b>Presión:</b>	3,000 PSI		
<b>Caudal:</b>	15.0 L.P.M	<b>RPM.:</b>	1,725	<b>Flecha:</b>	24mm Sólida
<b>\$ 715 USD</b>					

<b>Modelo:</b>	RWS 4040S				
<b>Código:</b>	6518120100				
<b>Motor:</b>	10.0 HP	<b>Presión:</b>	3,600 PSI		
<b>Caudal:</b>	15.0 L.P.M	<b>RPM.:</b>	1,725	<b>Flecha:</b>	24mm Sólida
<b>\$ 735 USD</b>					

<b>Modelo:</b>	RWS 5040S				
<b>Código:</b>	6518140100				
<b>Motor:</b>	15.0 HP	<b>Presión:</b>	4,000 PSI		
<b>Caudal:</b>	19.0 L.P.M	<b>RPM.:</b>	1,725	<b>Flecha:</b>	24mm Sólida
<b>\$ 770 USD</b>					



<b>Modelo:</b>	TWS 5550S				
<b>Código:</b>	6514010000				
<b>Motor:</b>	20.0 HP	<b>Presión:</b>	5,000 PSI		
<b>Caudal:</b>	21.0 L.P.M	<b>RPM.:</b>	1,725	<b>Flecha:</b>	24mm Sólida
<b>\$ 1,395 USD</b>					

<b>Modelo:</b>	TWS 13020S				
<b>Código:</b>	6514090000				
<b>Motor:</b>	20.0 HP	<b>Presión:</b>	2,000 PSI		
<b>Caudal:</b>	50.0 L.P.M	<b>RPM.:</b>	1,725	<b>Flecha:</b>	24mm Sólida
<b>\$ 1,195 USD</b>					


<b>Modelo:</b>	TWS 8035S				
<b>Código:</b>	6514060000				
<b>Motor:</b>	20.0 HP	<b>Presión:</b>	3,500 PSI		
<b>Caudal:</b>	31.5 L.P.M	<b>RPM.:</b>	1,725	<b>Flecha:</b>	24mm Sólida
<b>\$ 1,130 USD</b>					

<b>Modelo:</b>	TWS 4070				
<b>Código:</b>	6514120000				
<b>Motor:</b>	20.0 HP	<b>Presión:</b>	7,250 PSI		
<b>Caudal:</b>	15.0 L.P.M	<b>RPM.:</b>	1,725	<b>Flecha:</b>	24mm Sólida
<b>\$ 1,795 USD</b>					





## MOTOR ELÉCTRICO




Modelo:	LWD 2015E		
Código:	6303020700		
Motor:	3.0 HP	Presión:	1,500 PSI
Caudal:	7.6 L.P.M	RPM.:	3,450
Fecha:	5/8" Hueca		
\$ 450 USD			

Modelo:	LWS 0609E		
Código:	6301270100		
Motor:	0.5 HP	Presión:	870 PSI
Caudal:	3.0 L.P.M	RPM.:	1,725
Fecha:	5/8" Hueca		
\$ 450 USD			

Modelo:	LWS 2015E		
Código:	6301030300		
Motor:	3.0 HP	Presión:	1,500 PSI
Caudal:	7.6 L.P.M	RPM.:	1,725
Fecha:	5/8" Hueca		
\$ 450 USD			

Modelo:	LWD-K 3020E		
Código:	6303055400		
Motor:	4.0 HP	Presión:	2,000 PSI
Caudal:	11.0 L.P.M	RPM.:	3,450
Fecha:	5/8" Hueca		
\$ 500 USD			



Modelo:	AXD 3020E	Motor:	4.0 HP
Código:	6501001300		
Presión:	2,000 PSI	Fecha:	5/8" Hueca
Caudal:	11.0 L.P.M	RPM.:	3,450
\$ 390 USD			

Modelo:	AXS 0415E	Motor:	0.5 HP
Código:	6502000900		
Presión:	1,500 PSI	Fecha:	5/8" Hueca
Caudal:	1.7 L.P.M	RPM.:	1,725
\$ 390 USD			





AGUA CALIENTE  
AUTÓNOMA



Modelo:	FDX HOT CUBE
Código:	9058050100
Presión:	2,900 PSI
Motor:	DIÉSEL YANMAR 11.0 HP
	\$11,500 USD

AGUA FRÍA  
AUTÓNOMA



Modelo:	FDX XTREME 15/500
Código:	9058000100
Presión:	500 BAR - 7,250 PSI
Motor:	GASOLINA HONDA 24.0 HP
	\$11,250 USD



<b>Modelo:</b>	K 891 TS 15/230
<b>Código:</b>	9024408100
<b>Presión:</b>	230 BAR - 3,300 PSI
<b>Motor:</b>	TRIFASE 9.0 HP
	\$ 2,725 USD



<b>Modelo:</b>	K 1251 TS 33/160
<b>Código:</b>	9059036100
<b>Presión:</b>	160 BAR - 2,300 PSI
<b>Motor:</b>	TRIFASE 12.0 HP
	\$ 5,865 USD

<b>Modelo:</b>	K 1501 TS 42/130
<b>Código:</b>	9059036200
<b>Presión:</b>	130 BAR - 1,885 PSI
<b>Motor:</b>	TRIFASE 15.0 HP
	\$ 6,130 USD







AGUA FRIA  
SEMI-INDUSTRIAL



**Modelo:** K-250  
**Código:** 9057005800  
**Presión:** 1,800 PSI  
**Motor:** MONOFASE 2.5 HP  
\$1,515 USD

**Modelo:** K-250  
**Código:** 9057003800  
**Presión:** 2,000 PSI  
**Motor:** BIFASE 3.0 HP  
\$1,285 USD

**Modelo:** K-250  
**Código:** 9057005900  
**Presión:** 2,300 PSI  
**Motor:** TRIFASE 5.5 HP  
\$1,435 USD



**Modelo:** ETM 71 BWD-K  
**Código:** 9055000700  
**Presión:** 1,500 PSI  
**Motor:** MONOFASE 1.5 HP  
\$850 USD



## AGUA CALIENTE



<b>Modelo:</b>	KM CLASSIC 3.11
<b>Código:</b>	9060031700
<b>Presión:</b>	1,600 PSI
<b>Motor:</b>	MONOFASE 3.0 HP
	\$ 4,495 USD

<b>Modelo:</b>	KM CLASSIC 5.15
<b>Código:</b>	9060031600
<b>Presión:</b>	2,175 PSI
<b>Motor:</b>	TRIFASE 5.5 HP
	\$ 3,995 USD

<b>Modelo:</b>	KM CLASSIC 8.15
<b>Código:</b>	9060031400
<b>Presión:</b>	2,900 PSI
<b>Motor:</b>	TRIFASE 7.5 HP
	\$ 4,350 USD



<b>Modelo:</b>	KF CLASSIC 9.16
<b>Código:</b>	9051031700
<b>Presión:</b>	2,900 PSI
<b>Motor:</b>	TRIFASE 7.5 HP
	\$4,995 USD

<b>Modelo:</b>	KF EXTRA 10.18
<b>Código:</b>	9051090600
<b>Presión:</b>	3,300 PSI
<b>Motor:</b>	TRIFASE 10.0 HP
	\$ 6,550 USD